



ФЕДЕРАЛЬНАЯ СЛУЖБА  
ГОСУДАРСТВЕННОЙ СТАТИСТИКИ

# Автомобильные перевозки в Приморском крае



в январе-марте 2023



ФЕДЕРАЛЬНАЯ СЛУЖБА  
ГОСУДАРСТВЕННОЙ СТАТИСТИКИ

# Автомобильные перевозки

в Приморском крае  
в январе-марте 2023

- 01 Пассажирские перевозки автобусным транспортом
- 02 Пассажиuroоборот автобусного транспорта
- 03 Грузовые перевозки автомобильным транспортом
- 04 Грузооборот автомобильного транспорта





# ПАССАЖИРСКИЕ ПЕРЕВОЗКИ АВТОБУСНЫМ ТРАНСПОРТОМ

ПО ОРГАНИЗАЦИЯМ, НЕ ОТНОСЯЩИМСЯ К МИКРОПРЕДПРИЯТИЯМ

Январь–март 2023

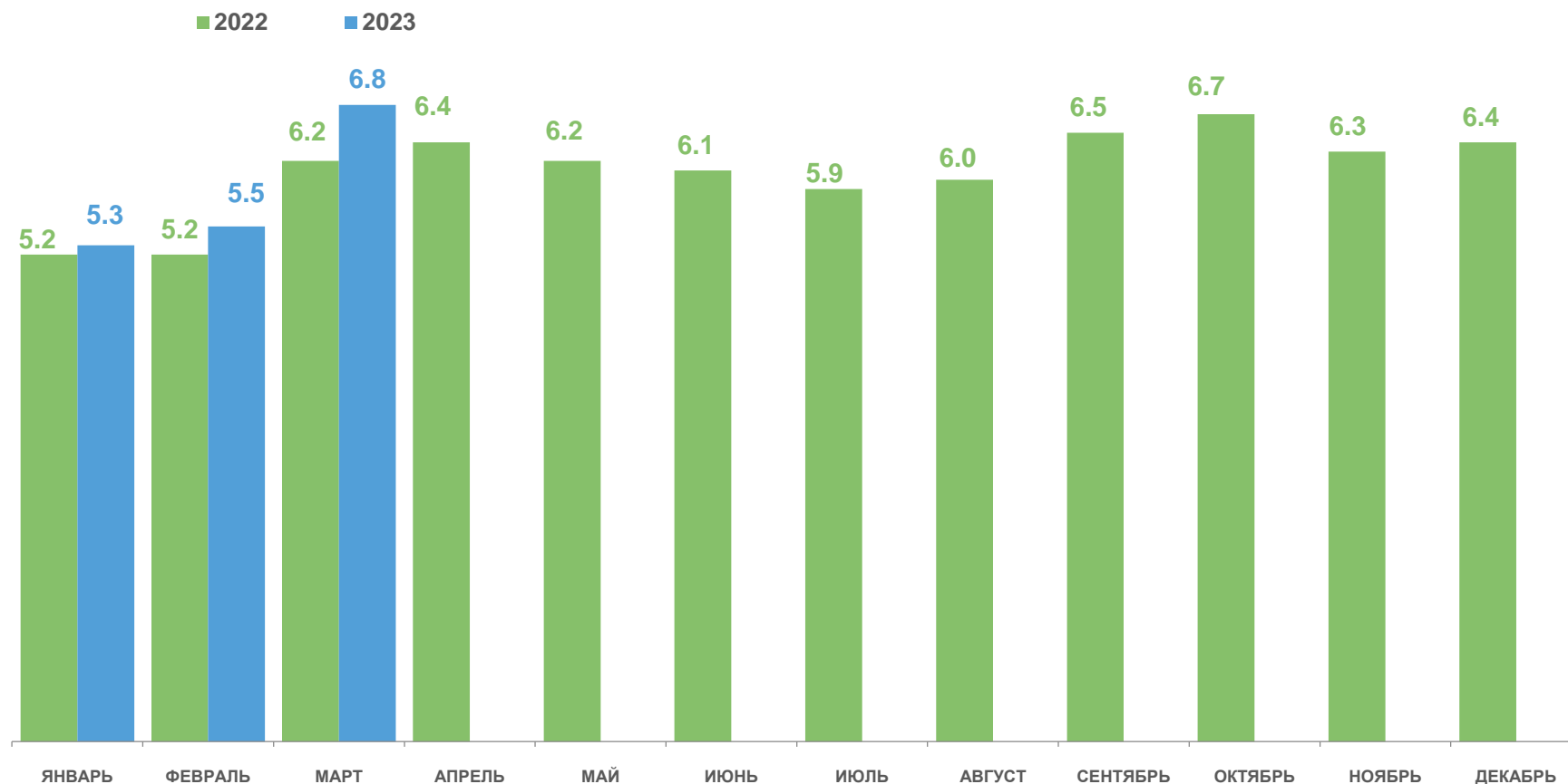
МЛН ЧЕЛОВЕК

**17.6** млн человек

**106.1** в % к январю-марту 2022



Перевезено пассажиров

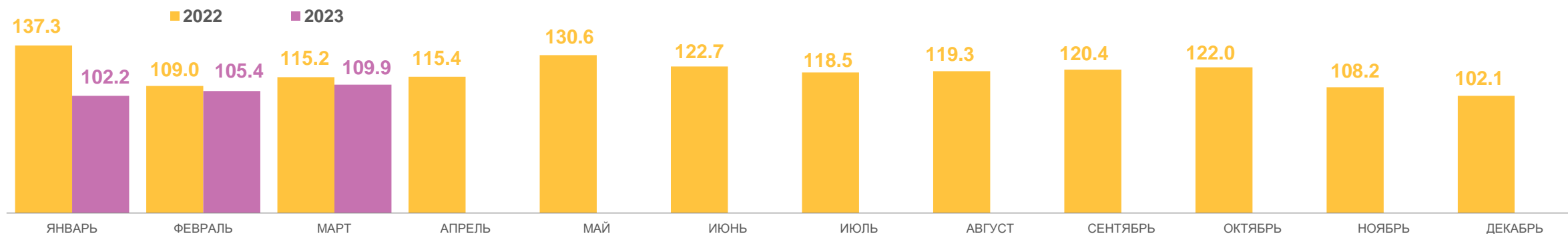




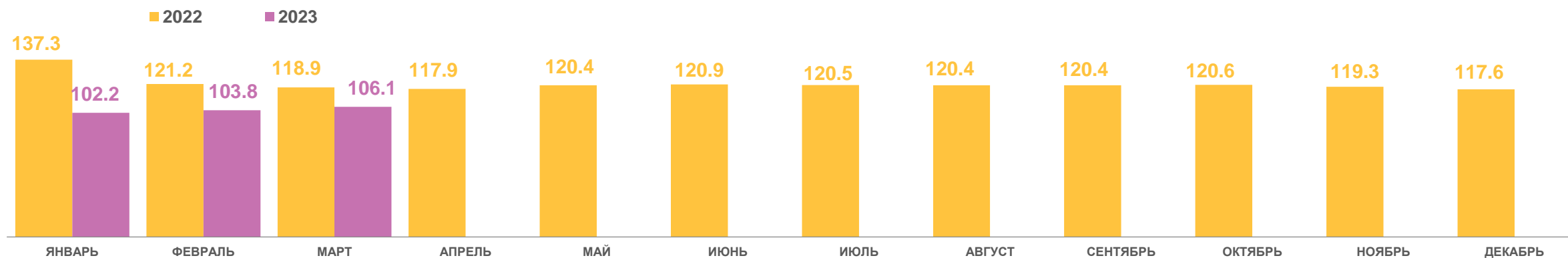
# ДИНАМИКА ПАССАЖИРСКИХ ПЕРЕВОЗОК АВТОБУСНЫМ ТРАНСПОРТОМ

ПО ОРГАНИЗАЦИЯМ, НЕ ОТНОСЯЩИМСЯ К МИКРОПРЕДПРИЯТИЯМ

В % К СООТВЕТСТВУЮЩЕМУ МЕСЯЦУ ПРЕДЫДУЩЕГО ГОДА



В % К СООТВЕТСТВУЮЩЕМУ ПЕРИОДУ ПРЕДЫДУЩЕГО ГОДА





# ПАССАЖИРОБОРОТ АВТОБУСНОГО ТРАНСПОРТА

ПО ОРГАНИЗАЦИЯМ, НЕ ОТНОСЯЩИМСЯ К МИКРОПРЕДПРИЯТИЯМ

Январь-март 2023

МЛН ПАСС.-КМ

**204.4** млн пасс.-км

**101.4** в % к январю-марту 2022



Пассажирыоборот

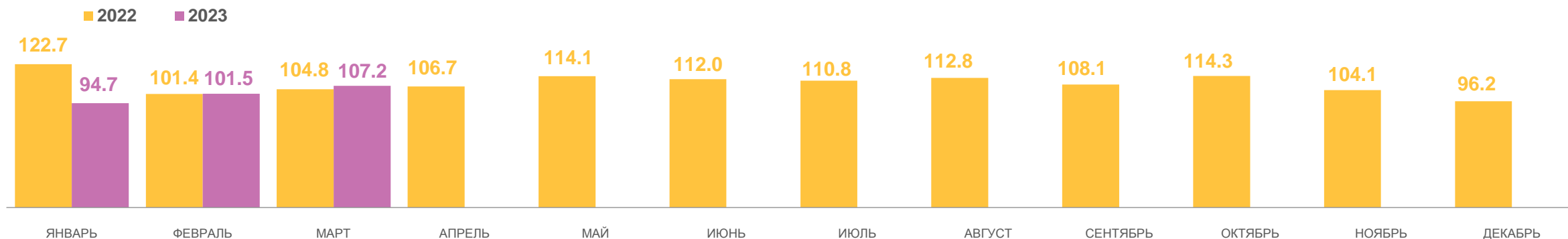




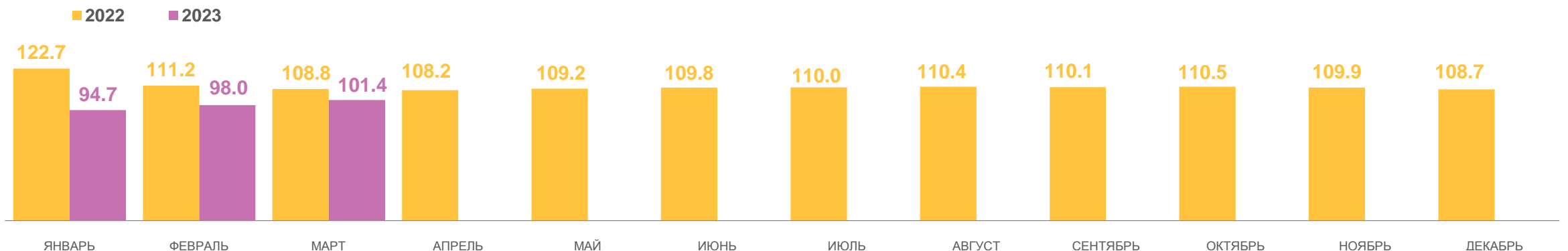
# ДИНАМИКА ПАССАЖИРОБОРОТА АВТОБУСНОГО ТРАНСПОРТА

ПО ОРГАНИЗАЦИЯМ, НЕ ОТНОСЯЩИМСЯ К МИКРОПРЕДПРИЯТИЯМ

В % К СООТВЕТСТВУЮЩЕМУ МЕСЯЦУ ПРЕДЫДУЩЕГО ГОДА



В % К СООТВЕТСТВУЮЩЕМУ ПЕРИОДУ ПРЕДЫДУЩЕГО ГОДА





# ГРУЗОВЫЕ ПЕРЕВОЗКИ АВТОМОБИЛЬНЫМ ТРАНСПОРТОМ

ПО ОРГАНИЗАЦИЯМ, НЕ ОТНОСЯЩИМСЯ К СУБЪЕКТАМ МАЛОГО ПРЕДПРИНИМАТЕЛЬСТВА

Январь-март 2023

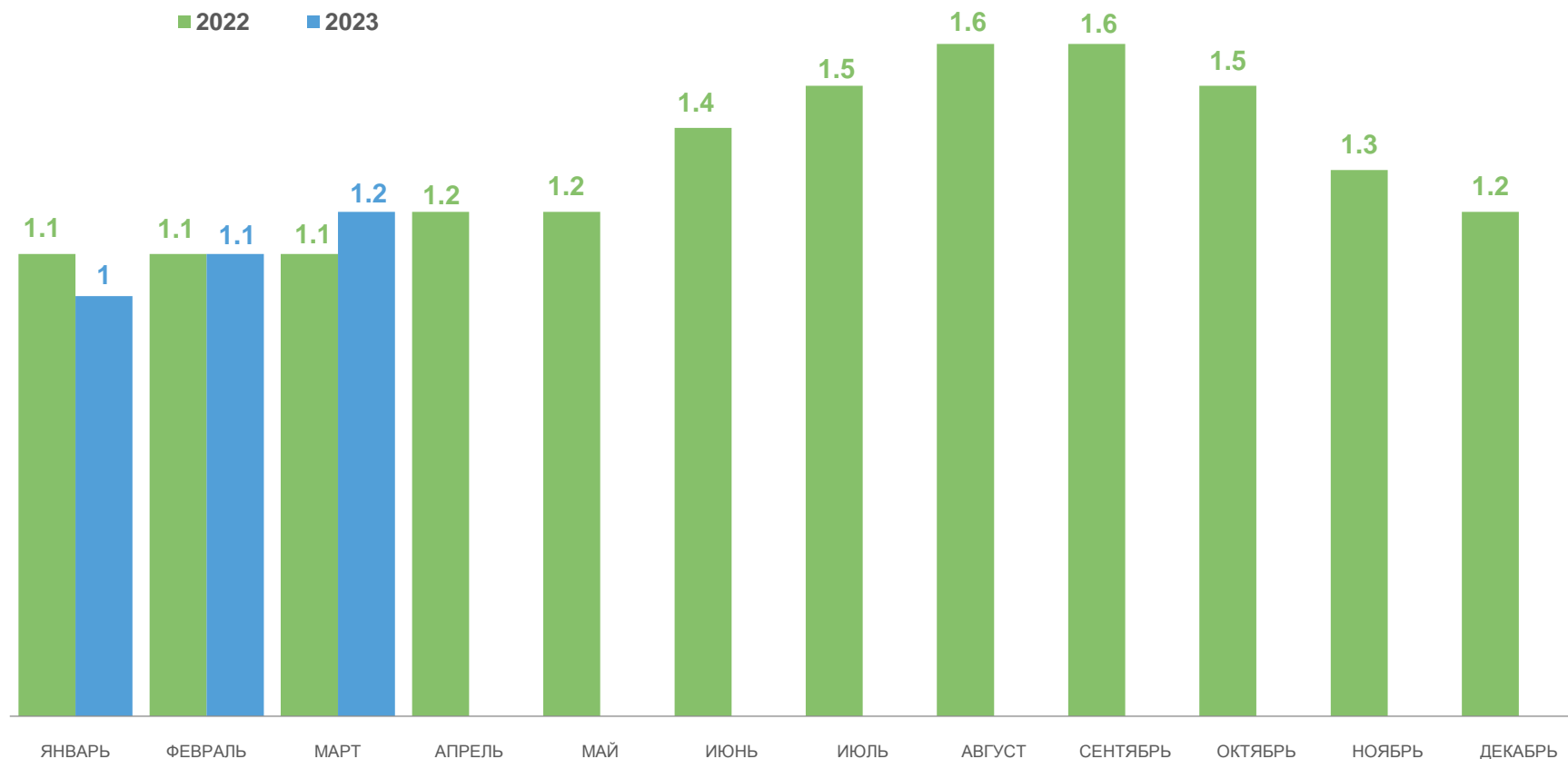
МЛН ТОНН

**3.3** МЛН ТОНН

**102.5** В % к январю-марту 2022



Перевезено грузов

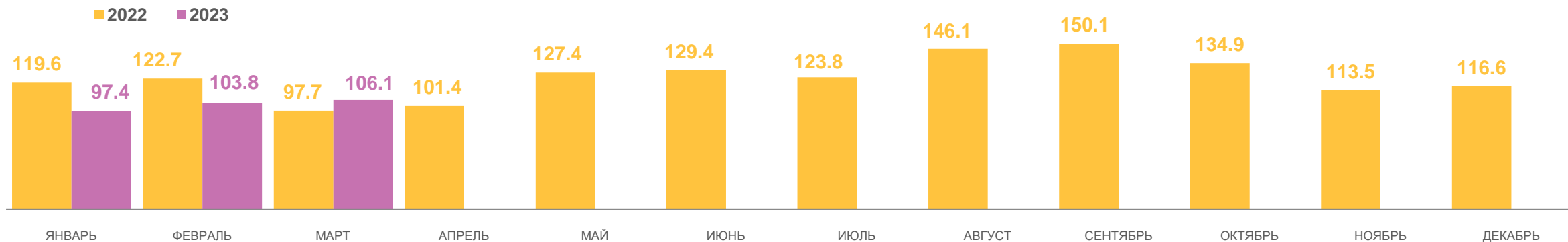




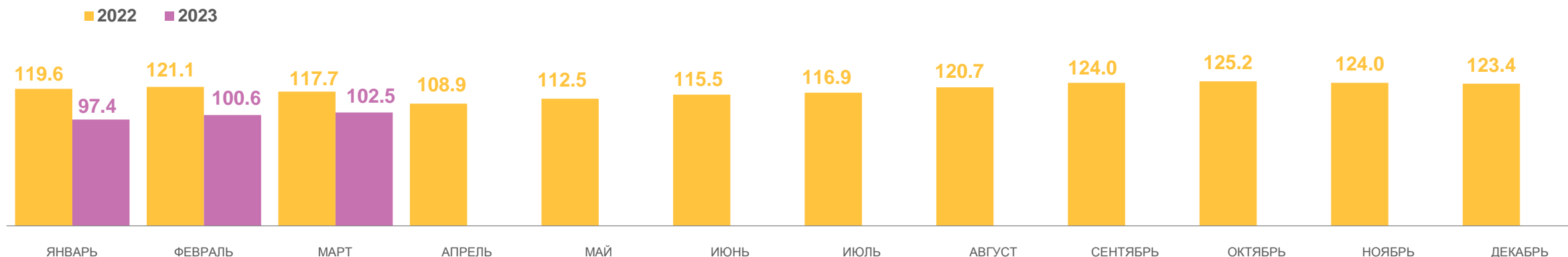
# ДИНАМИКА ГРУЗОВЫХ ПЕРЕВОЗОК АВТОМОБИЛЬНЫМ ТРАНСПОРТОМ

ПО ОРГАНИЗАЦИЯМ, НЕ ОТНОСЯЩИМСЯ К СУБЪЕКТАМ МАЛОГО ПРЕДПРИНИМАТЕЛЬСТВА

В % К СООТВЕТСТВУЮЩЕМУ МЕСЯЦУ ПРЕДЫДУЩЕГО ГОДА



В % К СООТВЕТСТВУЮЩЕМУ ПЕРИОДУ ПРЕДЫДУЩЕГО ГОДА







# ГРУЗОБОРОТ АВТОМОБИЛЬНОГО ТРАНСПОРТА

ПО ОРГАНИЗАЦИЯМ, НЕ ОТНОСЯЩИМСЯ К СУБЪЕКТАМ МАЛОГО ПРЕДПРИНИМАТЕЛЬСТВА

Январь-март 2023

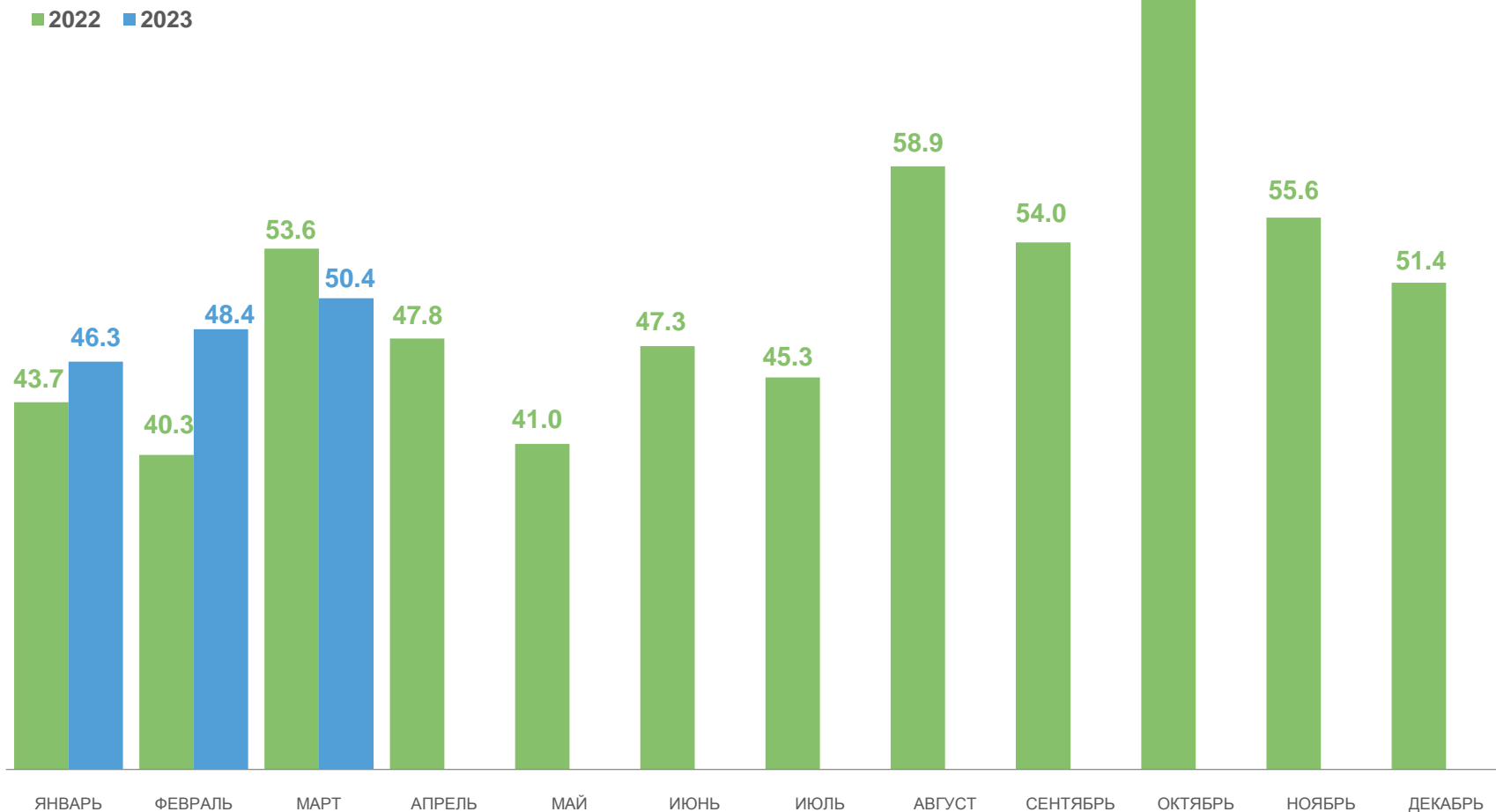
МЛН Т-КМ

**145.1** МЛН Т-КМ

**105.4** В % К  
январю-марту  
2022



Грузооборот

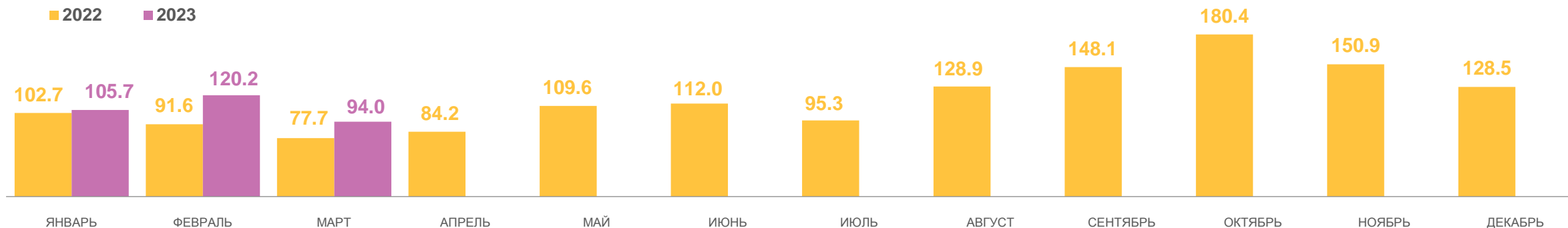




# ДИНАМИКА ГРУЗОБОРОТА АВТОМОБИЛЬНОГО ТРАНСПОРТА

ПО ОРГАНИЗАЦИЯМ, НЕ ОТНОСЯЩИМСЯ К СУБЪЕКТАМ МАЛОГО ПРЕДПРИНИМАТЕЛЬСТВА

В % К СООТВЕТСТВУЮЩЕМУ МЕСЯЦУ ПРЕДЫДУЩЕГО ГОДА



В % К СООТВЕТСТВУЮЩЕМУ ПЕРИОДУ ПРЕДЫДУЩЕГО ГОДА

